

Med 14000 olika fjädrar på lager,  
strävar vi alltid efter att tillgodose ditt behov  
och skicka ordern samma dag.

# **SODEMANN**

## **INDUSTRIFJEDRE A/S**

Industrivej 21 · 8260 Viby J  
Tel.: +45 86 72 00 99  
e-mail: [sif@fjedre.dk](mailto:sif@fjedre.dk)

*Vi sitter alltid beredda vid telefonen för att kunna  
hjälpa till med råd och vägledning.*





# Jag behöver en fjäder...

*- var hittar jag snabbt en lösning?*

Besök online-butiken på:

**[www.fjadrar.se](http://www.fjadrar.se)**

Här kan du snabbt och enkelt hitta den fjäder som passar för just ditt behov!

# Gör så här!

- 1) Gå till [www.fjadrar.se](http://www.fjadrar.se)
- 2) Tryck på Online-butik

## Du kan med fördel använda vår online-butik för att:

- köpa fjädrar
- få prisinformation
- kontrollera lagerstatus
- få teknisk information
- download 3D CAD-filer

*- det går snabbt – enkelt!*

## Bruksanvisning till online-butiken - [www.fjadrar.se](http://www.fjadrar.se)

Enligt lagen måste en online-butik följa vissa informationssteg. Detta kan förefalla en smula "tungt", men Sodemann följer naturligtvis lagens bestämmelser.



## Välkommen till online-butiken

Här hittar du vår fjäderöversikt – varje kapitel innehåller en underavdelning med ett större utval. Som exempel kan det väljas verktygsfjädrar. Längst ner på sidan ittar du en genomgång av online-butiken.

Sök lagernummer här



## Val av produktserie

På denna sida kan du välja mellan de olika produktserierna. I exemplet vill vi ha verktygsfjädrar av högsta kvalitet – därför väljer vi kvaliteten Raymond.



## Välj den fjäder som passar ditt behov

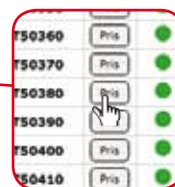
Leta reda på fjädern i listan, eller välj önskade värden i rullgardinsmenyn överst.



Sökfiltret väljer automatiskt ut möjliga artiklar inom valt område.



Peka på lagernumret så visas en bild på den aktuella fjädern.



Klicka på priset vid den önskade lagernumret – vi väljer i exemplet ST50380. Den gröna symbolen vid Pris indikerar att fjädern finns på lager.

## Ladda ner 3D CAD-filer

Innan du väljer antal kan du ta del av vår 3D CAD-tjänst. Länken till höger för dig vidare till vår CAD-sida. För ytterligare beskrivning av CAD-sidan, se sidan 22-23.

## Välj antal

På denna sida finns priser, mängdrabatter samt aktuell lagerstatus. Vi väljer i exemplet 50 st. – nu är antal och pris definierade

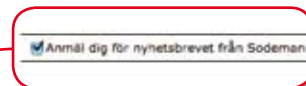


## Varukorgen

Här ser du en översikt över din beställning som den ser ut just nu.



Uppdatera antalet.



Vill du ha vårt nyhetsbrev per e-post – välj här.



Önskar du beställa andra varor?  
Klicka annars på "Välj kundtyp".

## På denna sida loggar du in som kund



Om du är en ny kund väljer du inloggning för ny kund. Det är skillnad på betalningsvillkor m.m. om du väljer "Företag" eller "Privat".



Om du är registrerad användare sedan tidigare, använder du inloggning för kunder med företagets huvudtelefonnummer.

*För att du ska kunna handla som en online-kund behöver du inte ha använt online-shoppen tidigare.*

## Här registrerar du dig som ny kund

Om du inte tidigare registrerat dig måste du fylla i alla fält som är markerade med en stjärna. Om du handlat hos oss tidigare kommer dina uppgifter att redan vara ifyllda.



## Välj leveranssätt

Här väljer du den lösning som passar dig bäst vad gäller leveranssätt. Vidare kan du ange rekvisitionsnummer, godsmärkning samt önskat leveransdatum.



## Välj betalningsmetod

Här väljer du den lösning som passar dig bäst vad gäller betalningsmetod.



## Bekräfta ordern – orderdetaljer

Här får du alla upplysningar om ordern innan den bekräftas. Kontrollera att du gjort rätt beställning och klicka sedan på "Bekräfta".



## Order genomförd

Ordern är nu beställd och du har möjlighet att skriva ut den – använd länken.

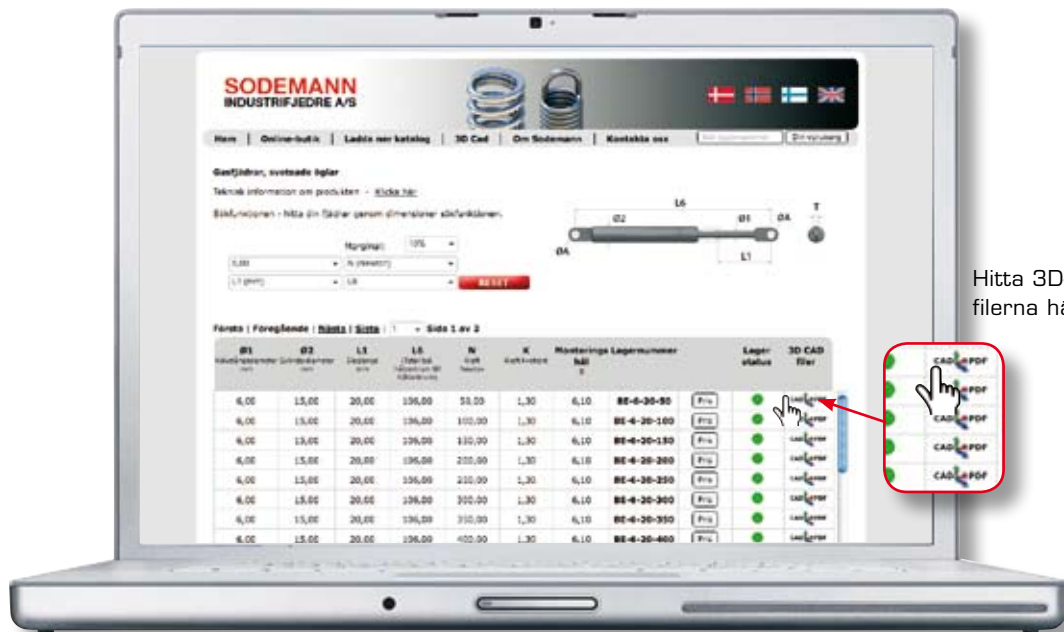
## Du får en orderbekräftelse per e-post

Du får nu en autoreply med din orderbekräftelse. Vi tackar för beställningen. Vi tar gärna emot ris och ros om vår online shop och hemsida. Kunden är den som bäst kan bedöma det.



## Ladda ner 3D CAD-filer

Länken för dig vidare till vår CAD-sida hos Solid Components.



## Ladda ner 3D CAD-filer

Här har du möjlighet att använda konfiguratorn för att belasta fjädern. Ladda ner den i belastat eller obelastat tillstånd i alla olika 3D CAD-format.

